

Elk jaar aandacht voor uw brandveiligheid

Blusdeken: eerste hulp bij beginnende brand

De blusdeken is het eenvoudigste blusmiddel voor gebruik thuis en in bedrijf. De deken is gefabriceerd van soepel, onbrandbaar glasvezeldoek en is opgeborgen in een cassette of etui. Blusdeken zijn verkrijgbaar in verschillende formaten (tot 1.80 x 1.80 m).

Met een blusdeken kunnen de vlammen van een beginnende brand gedoofd worden. De deken zorgt er voor dat er geen zuurstof bij de brand kan komen. Blusdeken zijn niet geschikt voor het blussen van verder ontwikkelde branden; een blusdeken moet direct na ontbranding aangebracht worden.



Omdat een blusdeken alleen gebruikt kan worden in de allereerste seconden na ontstaan van de brand, kan hij nooit in de plaats komen van andere blusmiddelen, zoals brandblussers en/of brandslanghaspels. Objecten die niet goed afgedekt kunnen worden, kunnen niet geblust worden met een blusdeken.

Veilig gebruik van een blusdeken

- Zorg er voor dat de blusdeken altijd toegankelijk, schoon en onbeschadigd is. Een gebruikte blusdeken moet vervangen worden.
- Zorg er voor dat de gebruiker op de hoogte is van de instructies op de blusdeken.
- Houd de blusdeken bij gebruik voor het lichaam als bescherming tegen de vlammen.
- Zorg er voor dat de handen beschermd zijn door de blusdeken.

Persoon in brand

- Breng als eerste de blusdeken rond de hals aan, zodat het slachtoffer geen hete rookgassen en vlammen in het gelaat krijgt.
- Leg vervolgens het slachtoffer op de grond en sla de blusdeken volledig om het lichaam van het slachtoffer om resterende vlammen te doven.
- Waarschuw hulpverleners en laat het slachtoffer in de deken gewikkeld tot de hulpverlening arriveert.



Laboratorium

In een laboratorium kan de blusdeken gebruikt worden om kledingbranden te doven (zie boven). De deken is echter niet geschikt om proefopstellingen te blussen, omdat deze in het algemeen niet goed afgedekt kunnen worden en het risico bestaat dat de apparatuur omver getrokken wordt en gevaarlijke stoffen vrijkomen.

Werkplaats en praktijklokaal

Een blusdeken kan uitstekend gebruikt worden als preventieve beveiliging bij las- en slijpwerkzaamheden. Met de deken kunnen brandbare materialen in de omgeving afgedekt worden.

Vereniging VEBON

De vereniging VEBON is een professionele ondernemersvereniging met een groot aantal leden. Dit zijn gespecialiseerde bedrijven met (technische) oplossingen voor vele brandveiligheids- en beveiligingsvraagstukken.

Waar vindt u de leden van VEBON?


Ga naar www.vebon.org en selecteer de door u gewenste sectie. VEBON-leden staan voor hun producten en zijn daar op aan te spreken.

Een blusdeken kan voor dit doel meerdere malen gebruikt worden, maar mag daarna niet meer voor andere brandrisico's ingezet worden.

Koekenpan/wok

Bij gebruik van een koekenpan of wok kan gemakkelijk "vlam in de pan" ontstaan. Deze vlammen kunnen goed gedoofd worden met een blusdeken.

- Schakel de warmtebron uit.
- Als er een passende deksel is, schuif deze dan van voor naar achter op de pan.
- Leg anders de blusdeken van voor naar achter over de vlammen.
- Zorg dat de pan volledig afgedekt wordt.
- Laat de blusdeken minimaal 30 minuten liggen tot de inhoud van de pan volledig afgekoeld is.



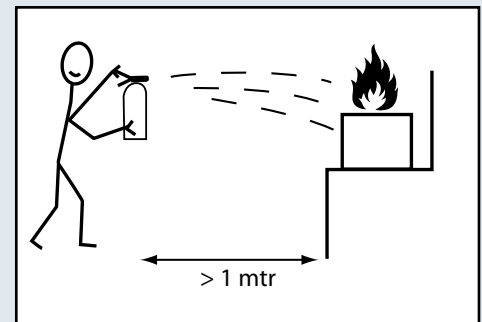

Frituurpan

Branden van frituurvet en -olie zijn zeer heet en moeilijk te doven.

- Schakel de warmtebron uit.
- Als er een passende deksel is, schuif deze dan van voor naar achter op de pan.
- Gebruik anders een blusdeken zoals hierboven omschreven, maar niet in de volgende situaties:
 1. als de pan meer dan 3 kg vet of olie bevat, of
 2. als de pan al langer dan 30 seconden brandt, of
 3. als het niet mogelijk is om de pan volledig af te dekken.
- Het gebruik van een speciale brandblusser voor frituurbranden verdient de voorkeur boven een blusdeken.

Let op:

Professionele frituurpannen en pannen met steel of deksel kunnen niet met een blusdeken afgedekt worden. In een professionele keuken waar gefrituurd wordt dient daarom altijd een speciale brandblusser voor frituurbranden aanwezig te zijn. De blusstof in deze blussers dooft een frituurbrand zeer snel en effectief; bovendien kan van een veilige afstand geblust worden.



Deze flyer is een
 uitgave van:

Tot slot...

Blusdekens kunnen een prima middel zijn om de kleine vlammen van een beginnende brand te doven. Ze zijn echter niet geschikt om verder ontwikkelde branden te blussen; hiervoor moeten brandblussers en/of brandslanghaspels conform NEN4001 en andere (wettelijke) voorschriften aanwezig zijn.